


# DRUMCLIP

## מאגד חביות להובלה בטוחה יותר

**הפטנט  
המוצלח  
לאבטחת חביות  
בעת הובלה במשאיות  
פתרון רב פעמי**



### לפרטים נוספים

סרקו את הבר-קוד, בקרו באתר האינטרנט שלנו  
[www.solansystems.com](http://www.solansystems.com) או התקשרו לסולן:  
054-5602570, 058-3328437/8 ותקבלו מענה מהיר ויעיל

משווק בישראל ובהונגריה  
על ידי סולן מערכות  
**SOLAN**  
Safety Systems



### בטיחות בעת הובלה בתחבורה יבשתית

מאגד חביות (DRUMCLIP) הוא פיתוח אשר נועד לייצר בטיחות ושימוש יעיל בעת הובלת חביות (מתכת/פלסטיק) במשאיות פתוחות ובמשאיות וילון.

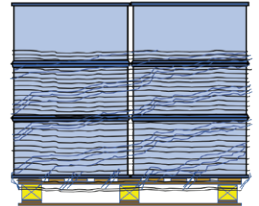
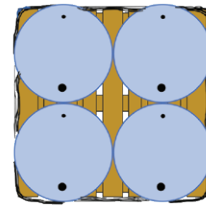
### יתרונות השימוש במאגד חביות

- ✓ מאגד החביות מאפשר הובלת מטען בצורה יעילה ובטוחה
- ✓ מאגד החביות מאפשר לקשור את החביות ללא שימוש במשטח עץ מעליהם
- ✓ אין צורך בהחזרת המשטחים למחסן לאחר ההובלה, דבר שחוסך בעלויות
- ✓ השימוש במאגד חביות הוא רב פעמי
- ✓ קיים דגם מאגד חביות אחד לחביות פלסטיק ואחד לחביות מתכת
- ✓ מאגדי חביות מיועדים לכל הובלה במשאיות פתוחות ומשאיות וילון
- ✓ בעזרת מאגדי החביות הנהג עובד בצורה קלה ומהירה יותר (הדבר מונע את שחיקתו !!!)
- ✓ הרצועה נתמכת ע"י מאגד חביות ומהדקת את החביות עם המשטחים לארגז המשאית/נתמך
- ✓ מאגדי החביות מונעים העמסת משטחי עץ על המשאית, דבר שחוסך בעלויות
- ✓ פחות שחיקה של רצועות עיגון
- ✓ מאגד החביות מונע את כניסת הרצועה בין החביות באבטחה ישירה על חביות ללא משטחים

# מהיום ניתן לאבטח חביות על המשאית באופן בטוח, מהיר מאוד וחסכוני, עם מאגד חביות (DRUMCLIP) דגם: DC18A, המתאים לחביות בנפח של 200 ליטר

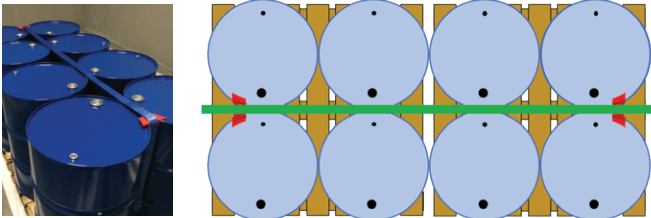
## שלב 1

יש להניח 4 חביות על המשטח ולהדק אותן זו מול זו בעזרת שרינק או חבק ניילון (לכווץ עד לראש החביות). במקום שרינק ניילון, ניתן גם להשתמש בחבק ניילון כדי לאבטח את החביות זו לזו. יש להכין כל משטח באופן נפרד עם החביות שאותם ברצונך להעביר באותו אופן מנקודה לנקודה.



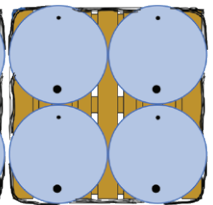
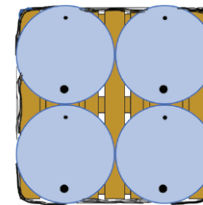
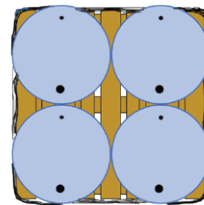
## שלב 4

יש להניח את רצועת החיגור על שני מאגדי החביות (בין צלעות המיקום) ולהדק את הרצועה לנקודות החיבור הקיימות בצידו המשאית.



## שלב 2

יש להניח את משטחי החביות באמצעות מלגזה על המשאית (בשורה יחידה או כפולה).



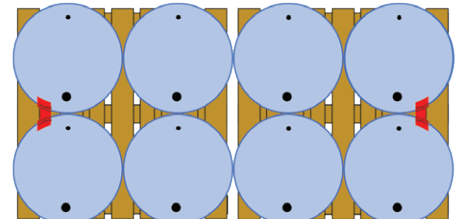

## שלב 5

יש להשתמש ברצועת החיגור כדי להדק את המשטח והחביות על המשאית. יש להדק את הרצועה בהתאם לתקנות המפעל.



## שלב 3

אנו ממשיכים עם משאית עמוסה בשורה כפולה. יש להניח את **מאגד החביות** מעל חישוקיהם של שתי החביות אשר נמצאות באותה שורה של משטח (!) משני צידי המשאית. יש לוודא כי חישוקי החביות נכנסים לתעלות השפה של **מאגד החביות**.



**הצטרפו לאלפי הלקוחות ברחבי העולם,  
אשר כבר מאבטחים את החביות בעת ההובלה**

Cargo Securing Equipment  
www.tuv.com  
ID 000067649

• אין לעשות שימוש במאגד החביות במידה והוא פגום • אין להשתמש במאגד החביות יותר משנתיים לאחר תאריך היצור (ראה התאריך על כפתור מאגד החביות) • ניתן לנקות את מאגד החביות במים וסבון